

MAH JONG

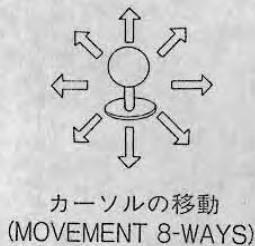
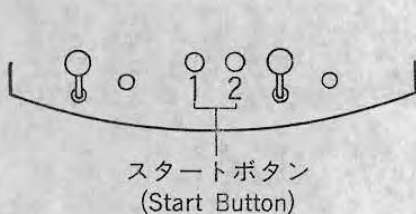
取扱説明書

MANUAL

株式会社メトロ

設置の概要
INSTALLATION

- CRTモニター(CRT MONITOR)
- ヨコ画面(HORIZONTAL SCREEN)
- コントロールパネルの配置(CONTROL PANEL)



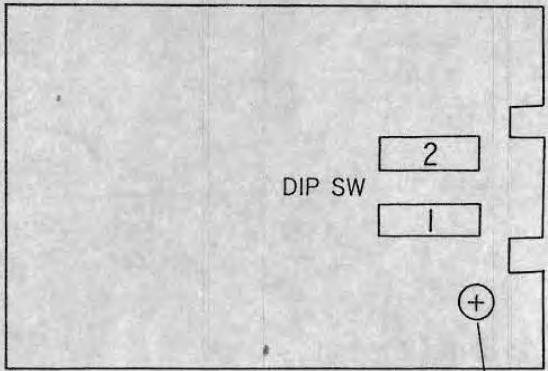
ディップスイッチの説明
DIP SWITCH SETTING

- 太字は出荷時の状態です。
- Heavy type indicates condition at time of shipping.

DIP SWITCH 1									
ITEMS	1	2	3	4	5	6	7	8	REMARKS
コイン 1 (COIN 1)	OFF	OFF	OFF						1 COIN 1 PLAY
	ON	OFF	OFF						1 " 2 "
	OFF	ON	OFF						1 " 3 "
	ON	ON	OFF						1 " 4 "
	OFF	OFF	ON						2 " 1 "
	ON	OFF	ON						3 " 1 "
	OFF	ON	ON						4 " 1 "
コイン 2 (COIN 2)				OFF	OFF	OFF			1 COIN 1 PLAY
				ON	OFF	OFF			1 " 2 "
				OFF	ON	OFF			1 " 3 "
				ON	ON	OFF			1 " 4 "
				OFF	OFF	ON			2 " 1 "
				ON	OFF	ON			3 " 1 "
				OFF	ON	ON			4 " 1 "
フリープレイ	ON	ON	ON	ON	ON	ON			FREE PLAY
両面反転 (FLIP)							OFF		通常(NORMAL)
							ON		反転(REVERSE)
テスト (TEST)								OFF	ゲームモード(GAME MODE)
								ON	テストモード(TEST MODE)

DIP SWITCH-2									
ITEMS	1	2	3	4	5	6	7	8	REMARKS
ゲーム難度 (GAME LEVEL)	ON	OFF							難しい (HARD)
	OFF	OFF							普通 (NORMAL)
	OFF	ON							易しい (EASY)
	ON	ON							大変易しい (VERY EASY)
2Pプレイ (2P PLAY)					OFF				2コインで可 (2COIN)
					ON				1コインで可 (1COIN)
コンティニュー (CONTINUE)						OFF			有 (ON)
						ON			無 (OFF)
デモサウンド (DEMO SOUND)							OFF		有 (ON)
							ON		無 (OFF)
タイル種類 (TILES)								OFF	麻雀牌 (MAH-JONG)
								ON	カード (CARD)
継続モード (RETRY)				OFF					有 (ON)
			OFF						

ディップスイッチ
DIP SWITCH



音量調整用ボリューム
(Volume Control)



コネクタ端子の配列
SIGNAL TO TERMINAL

JAMMA規格(JAMMA STANDARD)

半田面 SOLDER SIDE			部品面 PARTS SIDE
GND	A	1	GND
GND	B	2	GND
+5V	C	3	+5V
+5V	D	4	+5V
	E	5	
+12V	F	6	+12V
誤挿入防止キー MISTAKEN INPUT PREVENTION	H	7	誤挿入防止キー MISTAKEN INPUT PREVENTION
COIN COUNTER 2	J	8	COIN COUNTER 1
(not used)	K	9	(not used)
SPEAKER (-)	L	10	SPEAKER (+)
(not used)	M	11	(not used)
VIDEO GREEN	N	12	VIDEO RED
VIDEO SYNC	P	13	VIDEO BLUE
SERVICE SWITCH	R	14	VIDEO GND
(not used)	S	15	TEST SW
COIN SWITCH 2	T	16	COIN SWITCH 1
START SWITCH 2	U	17	START SWITCH 1
2P CONTROL UP	V	18	1P CONTROL UP
2P CONTROL DOWN	W	19	1P CONTROL DOWN
2P CONTROL LEFT	X	20	1P CONTROL LEFT
2P CONTROL RIGHT	Y	21	1P CONTROL RIGHT
2P CONTROL SHOT 1	Z	22	1P CONTROL SHOT 1
(not used)	a	23	(not used)
(not used)	b	24	(not used)
(not used)	c	25	(not used)
(not used)	d	26	(not used)
GND	e	27	GND
GND	f	28	GND

株式会社メトロ

〒533 大阪市東淀川区東中島1丁目17-18 新大阪ビル東館3F TEL.06(370)3790・FAX.06(370)3793

METRO CORPORATION

SHINOSAKA B/L, 17-18, 1-CHOME, HIGASHI NAKAJIMA, HIGASHI YODOGAWA-KU, OSAKA, 533, JAPAN
TEL:06-370-3790 FAX:06-370-3793