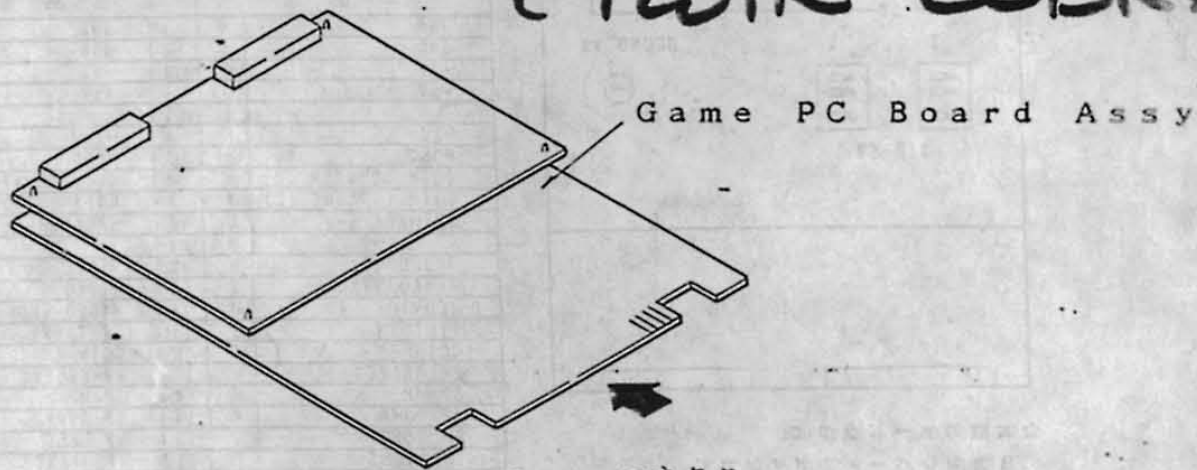


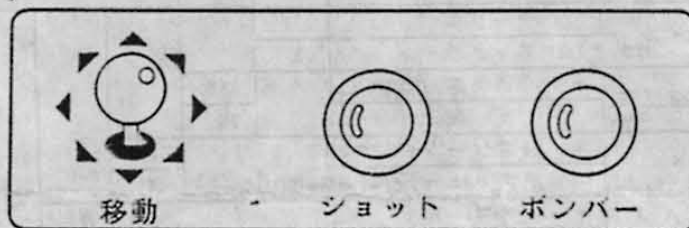
TIGER (TWIN COBRA)

《コントロールパネルの配線方法》



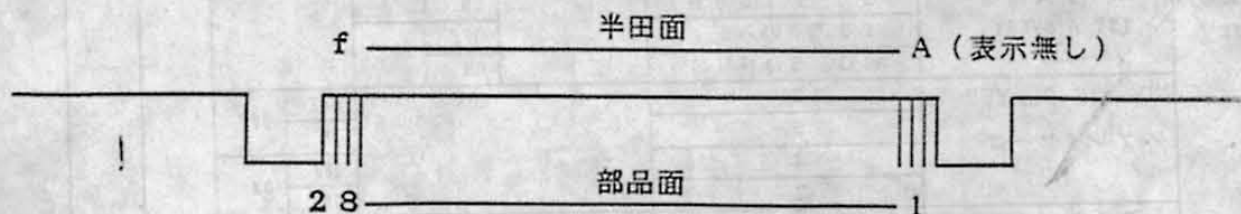
- ・コネクター
AMP 28P 583637-1
(アンブリーフコンタクトが必要)
- ヒロセ CR7E-56DA-3.96E
☆エッジコネクターは、JAMMA規格

〈コントロールパネル〉
(8方向・2ボタン)



〈配線表〉

信号名	コネクター 端子 No.	信号名	コネクター 端子 No.
1P UP	18	2P UP	V
1P DOWN	19	2P DOWN	W
1P LEFT	20	2P LEFT	X
1P RIGHT	21	2P RIGHT	Y
1P ショット	22	2P ショット	Z
1P ボンバー	23	2P ボンバー	a

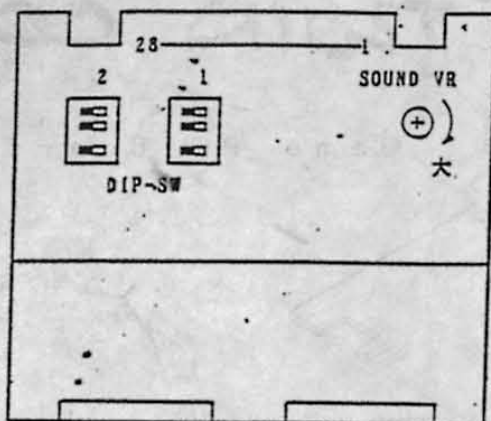


☆その他配線については、「ゲームPCボードの調整」書を参照して下さい。

Tiger

ゲームPCボードの調整 (究極タイガー G20 00735A)

コネクター端子図



半田面		部品面	
GND	A	1	GND
GND	B	2	GND
+5V	C	3	+5V
+5V	D	4	+5V
	E	5	
+12V	F	6	+12V
POST	H	7	POST
COIN COUNTER (2)	J	8	COIN COUNTER (1)
COIN LOCKOUT (2)	K	9	COIN LOCKOUT (1)
SPEAKER (-)	L	10	SPEAKER (+)
	M	11	
VIDEO G	N	12	VIDEO R
VIDEO SYNC	P	13	VIDEO B
SERVICE SW	R	14	VIDEO GND
TILT SW	S	15	(TEST SW)
(COIN 2)	T	16	COIN 1
2P SELECT	U	17	1P SELECT
2P UP	V	18	1P UP
2P DOWN	W	19	1P DOWN
2P LEFT	X	20	1P LEFT
2P RIGHT	Y	21	1P RIGHT
2P SHOOT	Z	22	1P SHOOT
2P BOMB	a	23	1P BOMB
	b	24	
	c	25	
	d	25	
GND	e	27	GND
GND	f	28	GND

☆本機のゲーム操作は、
8方向レバー・2ボタンです。

注意)
DIP-SWを切り換える時は、一度
電源をOFFにして下さい。

◇DIP-SW 1

(*) : 工場出荷時設定

項目	内容	1	2	3	4	5	6	7	8
ゲームスタイル GAME STYLE up	テーブル table	OFF							
	rightアップライト	ON							
モニター画面反転 SCREEN INVERSION	* 通常 normal		OFF						
	反転 reverse		ON						
テストモード TEST MODE	* 通常ゲーム normal			OFF					
	テストモード test mode			ON					
デモサウンド DEMO SOUND	* 有 yes				OFF				
	無 no				ON				
プレイ料金 COIN 1	* 1コイン 1プレイ	coin credit				OFF		OFF	
	1コイン 2プレイ					ON			
	2コイン 1プレイ					OFF		ON	
	2コイン 3プレイ					ON			
プレイ料金 COIN 2	* 1コイン 1プレイ							OFF	OFF
	1コイン 2プレイ							ON	
	2コイン 1プレイ							OFF	ON
	2コイン 3プレイ							ON	

◇DIP-SW 2

項目	内容	1	2	3	4	5	6	7	8
難易度 易 (A) - 難 (D) DIFFICULTY	* ランク B	OFF	OFF						
	ランク A	ON							
	ランク C	OFF	ON						
	ランク D	ON							
BONUS ボーナス得点 1ST / EVERY	* 7万点 / 20万点			OFF	OFF				
	5万点 / 15万点			ON					
	10万点のみ			OFF	ON				
	NO BONUS			ON					
NO. OF PLAYER プレイヤー数	* 3					OFF	OFF		
	5					ON			
	4					OFF	ON		
	2					ON			
DIP-SW TEST テスト	* 通常ゲーム normal							OFF	
	テスト test							ON	
連続プレイ	* 無 no								OFF
	有 yes								ON

70000/200000
50000/150000
100000 every
no bonus

CONTINUOUS PLAY

WIRING

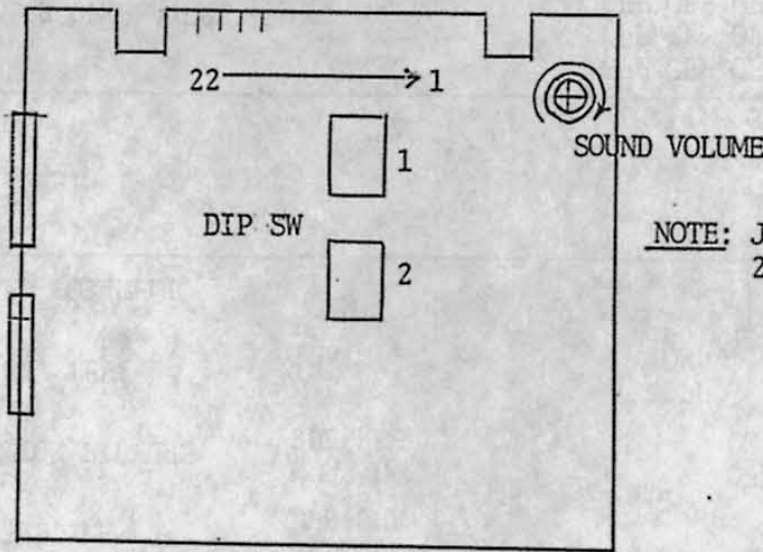
Tiger

AA: FOR CONNECTOR

PARTS FACE

SOLDER FACE

GND	1	A	GND
GND	2	B	GND
+5V	3	C	+5V
+12V	4	D	+12V
SOUND OUT (+)	5	E	SOUND OUT (-)
VIDEO BLUE	6	F	VIDEO GREEN
VIDEO BLUE	7	H	
VIDEO SYNC	8	J	
SELECT -1	9	K	SELECT -2
1 P FIRE	10	L	2 P FIRE
1 P BOMB	11	M	2 P BOMB
	12	N	
1 P UP	13	P	1 P RIGHT
1 P DOWN	14	R	1 P LEFT
2 P UP	15	S	2 P RIGHT
2 P DOWN	16	T	2 P LEFT
COIN 1	17	U	(COIN 2)
	18	V	
	19	W	
+5V	20	X	+5V
VIDEO GND	21	Y	GND
GND	22	Z	GND



NOTE: JOYSTICK MUST BE 8 WAY. AND
2 PUSH BUTTONS.

BB: DIP SWITCH

DP SW 1.

		1	2	3	4	5	6	7	8
PLAY FEE	1 COIN	1 PLAY					OFF	OFF	OFF
	1 COIN	2 PLAY					OFF	OFF	ON
	1 COIN	3 PLAY					OFF	ON	OFF
	2 COIN	1 PLAY					OFF	ON	ON
	2 COIN	3 PLAY					ON	OFF	OFF
	3 COIN	1 PLAY					ON	OFF	ON
	3 COIN	1 PLAY					ON	ON	OFF
	FREE PLAY						ON	ON	ON
SOUND	SOUND					OFF			
	NO SOUND					ON			
GAME STYLE	TABLE				OFF				
	UPRIGHT				ON				
MONITOR PICTURE	NORMAL			OFF					
	REVERSE			ON					
DP SW. TEST	NIL		OFF						
	TEST		ON						
SPEED FOR HELI.	NORMAL	OFF							
	SPEEDY	ON							

DP SW 2.

		1	2	3	4	5	6	7	8
NUMBER OF PLAYERS	3	OFF	OFF	OFF				OFF	OFF
	5	OFF	OFF	OFF				OFF	ON
	1	OFF	OFF	OFF				ON	OFF
	2	OFF	OFF	OFF				ON	ON
DIFFICULTY	0 NORMAL	OFF	OFF	OFF		OFF	OFF		
	1 HARD	OFF	OFF	OFF		OFF	ON		
	2 HARDER	OFF	OFF	OFF		ON	OFF		
	3 HARDEST	OFF	OFF	OFF		ON	ON		
BONUS POINTS	20K & EVERY 80K POINT	OFF	OFF	OFF	OFF				
	50K & EVERY 120K POINT	OFF	OFF	OFF	ON				